

GOTIE



GWP-100

USER MANUAL - EN

SPECIFICATION

- legible LCD display with backlight
- stainless steel platform
- automatic switch off
- capacity: 150kg
- division: 100g
- unit: kg, lb, st
- overload indicator
- low battery indicator
- power: batteries 2xCR2032

OPERATION

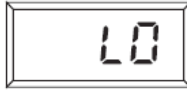
1. Find the lithium cell in the packet and battery holder at the back of the scale, open the cover, install the battery into the holder and cover it back (make sure the positive pole of the battery upwards).
2. Place the scale on hard and flat surface. Clean floor is best.
3. Step on the scale directly and the weight will display.




4. Stay still on the glass platform. During weighting, indication will be flashing on the display. Wait till the indications stop flashing. Your weight will be displayed for about 10 seconds, and then the unit will switch off automatically.

CAUTION

1. To ensure accuracy, we suggest you take measurement at a fixed time every day (e.g.7:00pm-9:00pm).
2. Please change a new battery when "LO" appears on the LCD which indicates that the battery is out of power.



3. "Err" showed on LCD indicates overload



ATTENTION

1. Please take off shoes before taking measurement to avoid scraping or scratching the platform.
2. The platform may be pretty slippery when wet, thus please make sure both the glass and your feet are dry before using.
3. Please use soft tissue with alcohol or glass cleaner to clean the surface if it is dirty. No soap or other chemicals. Keep it away from water, heat and extreme coldness.
4. The scale is high precision measuring device. Never jump or stomp on the scale or disassemble it and please handle it carefully to avoid dropping when moving it.
5. The scale is for family use only and not suitable for professional use.
6. Please check the battery if the scale malfunctions. Change a new piece if necessary. For other problems, please contact the local dealer or our company directly by phone or E-mails



IMPORTANT INFORMATION FOR CORRECT DISPOSAL OF THE PRODUCT IN ACCORDANCE WITH EC DIRECTIVE 2002/96/EC.

At the end of its working life, the product must not be disposed of as urban waste. It must be taken to a special local authority differentiated waste collection centre or to a dealer providing this service. Disposing of a household appliance separately avoids possible negative consequences for the environment and health deriving from inappropriate disposal and enables the constituent materials to be recovered to obtain significant savings in energy and resources. As a reminder of the need to dispose of household appliances separately, the product is marked with a crossed-out wheeled dustbin.

INSTRUKCJA OBSŁUGI - PL

DANE TECHNICZNE

- czytelny wyświetlacz LCD z podświetleniem
- platforma wykonana ze stali nierdzewnej
- automatyczne wyłączenie
- waga maksymalna: 150kg
- dokładność: 100g
- jednostki miary: kg, lb, st
- wskaźnik przeładowania
- wskaźnik rozładowania baterii
- zasilanie: baterie 2xCR2032

UŻYTKOWANIE

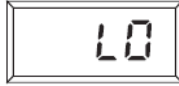
1. Znajdź baterię w opakowaniu oraz miejsce na baterię w tylnej części wagi. Otwórz pokrywę, umieść baterię na miejscu (upewnij się, że biegun dodatni jest skierowany ku górze) zamknij pokrywę.
2. Umieść wagę na twardej i płaskiej powierzchni. Najlepsza jest czysta podłoga.
3. Wejdź na wagę, na wyświetlaczu pojawi się masa użytkownika.



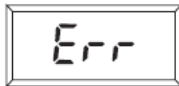
4. Pozostań nieruchomo na platformie. Podczas ważenia wskaźnik na wyświetlaczu będzie migać. Poczekaj, aż wyświetlacz przestanie migać, wtedy waga zostanie wyświetlona przez ok. 10 sekund. Następnie urządzenie wyłączy się automatycznie. .

UWAGA

1. Aby zapewnić dokładność sugerujemy, aby pomiary wykonywać o ustalonym czasie każdego dnia (np. 7:00-9:00).
2. Zmień baterię na nową, gdy na wyświetlaczu pojawi się "LO" co oznacza, że bateria jest rozładowana.



3. "Err" pokazany na wyświetlaczu LCD wskazuje przeciążenie.



4. Zmiany jednostek ważenia (kg, lb, st) można dokonać za pomocą przycisku znajdującego się na spodzie wagi.

OSTRZEŻENIE

1. Zdejmij buty przed pomiarem, aby uniknąć zniszczenia platformy.
2. Platforma może być śliska, gdy jest mokra. Upewnij się przed użyciem, że zarówno platforma, jak i nogi są suche.
3. Użyj miękkiej szmatki z środkiem czyszczącym w celu wyczyszczenia.
4. Po wadze nie wolno skakać. Skala jest precyzyjnym urządzeniem pomiarowym. Nigdy nie skakać ani stomp na skali lub zdejmij ją i zrób to ostrożnie, aby uniknąć opadania podczas przenoszenia.
5. Skala jest przeznaczona wyłącznie do użytku rodzinnego i nie nadaje się do użytku profesjonalnego poślugać się.
6. W przypadku nieprawidłowej pracy sprawdź baterię, w razie potrzeby wymień na nową. W przypadku innych problemów skontaktuj się z producentem.

BEZPIECZEŃSTWO UŻYTKOWANIA

1. Urządzenie nie jest przeznaczone do użytku przez osoby (w tym dzieci) z ograniczonymi zdolnościami fizycznymi, sensorycznymi lub umysłowymi, chyba, że będą one nadzorowane przez osobę odpowiedzialną za ich bezpieczeństwo. Należy zwracać uwagę aby dzieci nie bawiły się urządzeniem
2. Nigdy nie należy używać urządzenia w przypadku jego uszkodzenia. W takiej sytuacji należy skontaktować się z autoryzowanym punktem serwisowym
3. Urządzenie należy stosować wyłącznie zgodnie z jego przeznaczeniem opisanym w niniejszej instrukcji.
4. Wszelkie modernizacje lub stosowanie innych niż oryginalne części zamiennych lub elementów urządzenia jest zabronione i zagraża bezpieczeństwu użytkowania
5. Ten produkt nie jest wodoodporny - nie zanurzać w wodzie
6. Wyjmij baterie, gdy urządzenie nie jest w użyciu
7. Producent nie ponosi odpowiedzialności za ewentualne szkody powstałe w wyniku niewłaściwego używania urządzenia

WARUNKI GWARANCJI

Producent zapewnia dobrą jakość i dobre działanie sprzętu, którego dotyczy niniejsza gwarancja w okresie 24 miesięcy od daty sprzedaży zapisanej w dowodzie zakupu. Wady lub uszkodzenia sprzętu ujawnione w okresie gwarancji, będą usuwane bezpłatnie na terenie RP w terminie 14 dni od daty dostarczenia niesprawnego urządzenia do punktu serwisowego wraz z dowodem zakupu. Gwarancja realizowana jest w systemie door-to-door. W przypadku stwierdzenia nieprawidłowości w działaniu urządzenia, należy zgłosić ten fakt przy użyciu formularza znajdującego się na stronie internetowej www.gotie.eu w zakładce SERWIS, gdzie znajduje się dalsza instrukcja postępowania w przypadku naprawy gwarancyjnej. W przypadku braku dostępu do internetu, należy skontaktować się z naszym biurem obsługi klienta pod numerem telefonu 32 7202219 wew. 26. Termin naprawy, w przypadku dostarczenia do centralnego punktu

serwisowego firmą kurierską lub za innym pośrednictwem ulegnie przedłużeniu o czas niezbędny do dostarczenia i odbioru sprzętu. Pojęcie "naprawa" nie obejmuje czynności wymienionych w instrukcji obsługi. Gwarancją nie są objęte uszkodzenia powstałe w wyniku niewłaściwego lub niezgodnego z instrukcją jego użytkowania, przechowywania, konserwacji, samowolnego zrywania plomb oraz wszelkich uszkodzeń mechanicznych. Gwarancja na sprzedany towar konsumpcyjny nie wyłącza, nie ogranicza ani nie zawiesza uprawnień kupującego wynikających z niezgodności towaru z umową. Sprzęt przeznaczony jest wyłącznie do użytku domowego, w przypadku innego użytkowania traci gwarancję.



Usuwanie wyeksploatowanych urządzeń elektrycznych i elektronicznych (dotyczy krajów Unii Europejskiej i innych krajów europejskich z wydzielonymi systemami zbierania odpadów). Ten symbol na produkcie lub jego opakowaniu oznacza, że produkt nie powinien być zaliczany do odpadów domowych. Należy go przekazać do odpowiedniego punktu, który zajmuje się zbieraniem i recyklingiem urządzeń elektrycznych i elektronicznych. Prawidłowe usunięcie produktu zapobiegnie potencjalnym negatywnym konsekwencjom dla środowiska naturalnego i zdrowia ludzkiego, których przyczyną mogłoby być niewłaściwe usuwanie produktu. Recykling materiałów pomaga w zachowaniu surowców naturalnych. Aby uzyskać szczegółowe informacje o recyklingu tego produktu, należy się skontaktować z władzami lokalnymi, firmą świadczącą usługi oczyszczania lub sklepem, w którym produkt został kupiony.

Better Product Sp. z o.o.

Tel.: +48 32 7202219

serwis@betterproduct.pl

www.gotie.eu