



LOKÓWKA HC750

Instrukcja obsługi
i warunki gwarancji

WARUNKI BEZPIECZEŃSTWA I ZAGROŻENIA

Aby zminimalizować ryzyko zaprószenia ognia, porażenia prądem, pożaru, okaleczenia:

1. Należy przeczytać uważnie instrukcję przed rozpoczęciem użytkowania urządzenia.
2. Należy używać urządzenia zgodnie z przeznaczeniem opisanym w instrukcji obsługi.
3. Urządzenie jest przeznaczone do stylizacji włosów. Urządzenie nie jest przeznaczone do użytku przemysłowego lub laboratoryjnego.
4. Nie należy zanurzać urządzenia w wodzie lub innych płynach.
5. Urządzenia można używać tylko w temperaturze pokojowej. Nie narażać produktu na szkodliwe warunki atmosferyczne.
6. Niniejszy sprzęt może być użytkowany przez dzieci w wieku co najmniej 8 lat i przez osoby o obniżonych możliwościach fizycznych, umysłowych i osoby o braku doświadczenia i znajomości sprzętu, jeżeli zapewniony zostanie nadzór lub instruktaż odnośnie do użytkowania sprzętu w bezpieczny sposób, tak aby związane z tym zagrożenia były zrozumiałe. Dzieci nie powinny bawić się sprzętem. Dzieci bez nadzoru nie powinny wykonywać czyszczenia i konserwacji sprzętu.
7. Nie należy umieszczać ani przechowywać urządzenia w miejscu, w którym może spaść lub zostać wciągnięte do wanny lub zlewu.
8. Nie należy używać urządzenia w trakcie kąpieli w wannie, pod prysznicem, ponieważ grozi to porażeniem prądem a nawet śmiercią oraz uszkodzeniem urządzenia.
9. Po każdym użyciu lub w przypadku usterki, urządzenie należy odłączyć od sieci.
10. Przewodu sieciowego, wyposażenia oraz urządzenia nie należy dotykać gorącymi narzędziami. Przewód zasilający nie może mieć bezpośredniego kontaktu z gorącymi elementami urządzenia.
11. Nie należy umieszczać urządzenia lub jego wyposażenia na niestabilnych lub gorących powierzchniach, ani w ich pobliżu.
12. Temperatura dostępnej powierzchni urządzenia w trakcie pracy może być bardzo wysoka. Nie należy dotykać płytek grzewczych urządzenia, ponieważ grozi to poparzeniem.

13. Nie stosować w pobliżu wanien, umywalk lub innych zbiorników napełnionych wodą.
14. Nie należy owijać przewodu wokół urządzenia przy jego przechowywaniu.
15. Zaleca się podłączeniu urządzenia do sieci elektrycznej wyposażonej w wyłącznik różnicowoprądowy (RCD) o prądzie wyłączenia 30mA lub mniejszym.
16. Nie używaj urządzenia z programatorem, włącznikiem czasowym, oddzielnym systemem zdalnego sterowania lub innym urządzeniem, które włącza urządzenie automatycznie.
17. Jeżeli przewód zasilający nieodłączalny ulegnie uszkodzeniu, to powinien on być wymieniony u wytwórcy lub u pracownika zakładu serwisowego albo przez wykwalifikowaną osobę w celu uniknięcia zagrożenia.

UWAGA! PRZY PIERWSZYM URUCHOMIENIU URZĄDZENIA MOGĄ WYDOBYWAĆ SIĘ Z SPECYFICZNE ZAPACHY. JEST TO NATURALNE ZJAWISKO, KTÓRE POWINNO Z CZASEM USTĄPIĆ.

UWAGA! NIEKTÓRE POWIERZCHNIE LOKÓWKI NAGRZEWAJĄ SIĘ. NALEŻY ZACHOWAĆ SZCZEGÓLNA OSTROŻNOŚĆ. TRZYMAĆ TYLKO ZA UCHWYT.



NIE STOSOWAĆ W POBLIŻU WANIEŃ, UMYWALEK LUB INNYCH ZBIORNIKÓW NAPEŁNIONYCH WODĄ.

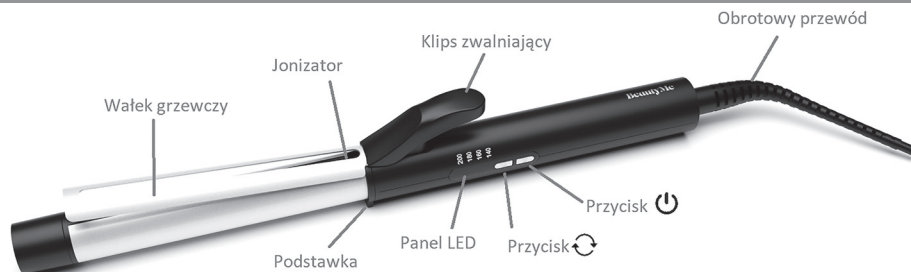
WPROWADZENIE

Dziękujemy za zaufanie, jakim nas Państwo obdarzyli, dokonując zakupu urządzenia marki **BeautyMe**. Jesteśmy przekonani, że to bardzo dobrej jakości urządzenie zapewni Państwu dużo radości i satysfakcji z jego użytkowania.

NALEŻY DOKŁADNIE PRZECZYTAĆ INSTRUKCJĘ OBSŁUGI I JEJ PRZESTRZEGAĆ!

To urządzenie jest przeznaczone do użytku domowego lub innego, nie dotyczącego celów komercyjnych. Producent nie ponosi odpowiedzialności za szkody powstałe w wyniku użytkowania niewłaściwego lub niezgodnego z przeznaczeniem.

OPIS URZĄDZENIA





DANE TECHNICZNE


Model	HC750
Zasilanie	AC 100-240 V, 50-60 Hz
Moc maksymalna	60 W
Temperatura działania	140-200°C
Średnica	25 mm

OBSŁUGA

Przed użyciem włosy powinny być czyste, suche i rozczesane.

1. Usuń wszelkie folie zabezpieczające urządzenie i przetrzyj je zwilżoną, miękką ściereczką.
2. Podłącz przewód zasilający do gniazda sieciowego i połóż lokówkę na podstawce na stabilnej i odpornej na wysoką temperaturę powierzchni.
3. Włącz urządzenie przytrzymując przycisk  przez ok. 3 sekundy. Zaświecenie się diody na panelu LED potwierdzi włączenie urządzenia.
4. Wybierz temperaturę pracy urządzenia, naciskając przycisk . Mruganie diody przy jednej z 4 pozycji informuje o nagrzewaniu urządzenia do przypisanej temperatury. Po nagrzeniu dioda zacznie świecić stale.



5. Aby wyłączyć urządzenie przytrzymaj przycisk  przez ok. 3 sekundy. Wyłączenie się diod na panelu LED potwierdzi wyłączenie urządzenia.

Temperatura	Przeznaczenie
140°C - 160°C	Włosy cienkie / delikatne, zniszczone lub rozjaśnione
160°C - 180°C	Normalne, zdrowe włosy
180°C - 200°C	Włosy grube, silnie skręcone i trudne do ułożenia

UWAGA: WYSOKA TEMPERATURA SŁUŻY DO UKŁADANIA WŁOSÓW PRZEZ DOŚWIADCZONE OSOBY.

SPOSÓB UŻYCIA

- Zaczynając robić loki, trzymaj uchwyt ku dołowi i owijaj pasma włosów wokół gorącej lokówki.
- Odczekaj 10 sekund, aż utworzy się lok.
- Ostrożnie otwórz lokówkę i zdejmij włosy.
- Powtarzaj czynność dla każdego pasma włosów, aż do uzyskania oczekiwanego efektu.

WSKAZÓWKA

Przed stylizacją lub szczotkowaniem loki powinny ostygnąć, efekt będzie trwalszy.

UWAGA!

W TRAKCIE ROBIENIA LOKÓW NIE TRZYMAJ WŁOSÓW NA WAŁKU GRZEW CZYM ZBYT DŁUGO, MOŻE TO DOPROWADZIĆ DO SPALENIA WŁOSÓW LUB POPARZENIA .

UWAGA!

URZĄDZENIE JEST WYPOSAŻONE W FUNKCJĘ AUTOMATYCZNEGO WYŁĄCZENIA . URZĄDZENIE ZOSTANIE WYŁĄCZONE, JEŻELI PRZEZ 60 MINUT LUB DŁUŻEJ NIE ZOSTANIE WCIŚNIĘTY PRZYCISK ZMIANY TEMPERATURY PRACY URZĄDZENIA.

CZYSZCZENIE I KONSERWACJA

Aby wyczyścić urządzenie:

1. Wyłącz urządzenie i wyciągnij wtyczkę przewodu elektrycznego z gniazda sieciowego.
2. Poczekaj, aż urządzenie ostygnie.
3. Przetrzyj wałek grzewczy nawilżoną ściereczką z miękkiego materiału.

Urządzenie przechowuj w suchym i nienarażonym na działanie promieni słonecznych miejscu, poza zasięgiem dzieci.

UWAGA! DO CZYSZCZENIA NIE UŻYWAJ SZORSTKICH MATERIAŁÓW ANI OSTRYCH DETERGENTÓW.

PROBLEMY I ROZWIĄZANIA

PROBLEM	MOŻLIWA PRZYCZYNA	ROZWIĄZANIE
Nie nagrzewa się.	Lokówka nie jest podłączona do zasilania.	Podłącz urządzenie do zasilania.
	Urządzenie jest wyłączone.	Włącz lokówkę przytrzymując przycisk włącz/wyłącz, aż zaświeci się dioda na panelu LED.
Włosy blokują się w lokówce.	Za duże pasmo włosów do stylizacji.	Stylizuj cieńsze pasma włosów.
	Włosy nie zostały rozczesane.	Rozczesz włosy.
Nie da się wystylizować włosów.	Włosy są wilgotne.	Wysusz włosy przed użyciem lokówki.
	Ustawiono za niską temperaturę lokówki.	Zmień stopniowo temperaturę na wyższą.

EKOLOGICZNA I PRZYJAZNA DLA ŚRODOWISKA UTYLIZACJA

To urządzenie jest oznaczone, zgodnie z Dyrektywą Parlamentu Europejskiego i Rady 2012/19/UE z dnia 4 lipca 2012 r. w sprawie zużytego sprzętu elektrycznego i elektronicznego (WEEE), symbolem przekreślonego kontenera na odpady:



Nie należy wyrzucać urządzeń oznaczonych tym symbolem, razem z odpadami domowymi.

Urządzenie należy zwrócić do lokalnego punktu przetwarzania i utylizacji odpadów lub skontaktować się z władzami miejskimi.

MOŻESZ POMÓC CHRONIĆ ŚRODOWISKO!

Właściwe postępowanie ze zużytym sprzętem elektrycznym i elektronicznym przyczynia się do uniknięcia szkodliwych dla zdrowia ludzi i środowiska naturalnego konsekwencji, wynikających z obecności składników niebezpiecznych oraz niewłaściwego składowania i przetwarzania takiego sprzętu.

WARUNKI GWARANCJI DOTYCZĄCE LOKÓWKI

1. ART-DOM Sp. z o.o. z siedzibą w Łodzi (92-402) przy ul. Zakładowej 90/92 Numer Krajowego Rejestru Sądowego 0000354059 (Gwarant) gwarantuje, że zakupione urządzenie jest wolne od wad fizycznych. Gwarancja obejmuje tylko wady wynikające z przyczyn tkwiących w rzeczy sprzedanej (wady fabryczne).
2. Ujawniona wada zostanie usunięta na koszt Gwaranta w ciągu 14 dni od daty zgłoszenia uszkodzenia do serwisu autoryzowanego lub punktu sprzedaży.
3. W wyjątkowych przypadkach, np. konieczności sprowadzenia części zamiennych od producenta, termin naprawy może zostać wydłużony do 30 dni.

4. Okres gwarancji dla użytkownika wynosi 24 miesiące od daty wydania towaru.
5. Towar przeznaczony jest do używania wyłącznie w warunkach indywidualnego gospodarstwa domowego.
6. Gwarancja nie obejmuje:
 - a. uszkodzeń powstałych na skutek używania urządzenia niezgodnie z instrukcją obsługi,
 - b. uszkodzeń mechanicznych, chemicznych lub termicznych,
 - c. napraw i modyfikacji dokonanych przez firmy lub osoby nieposiadające autoryzacji producenta,
 - d. części z natury łatwo zużywalnych lub materiałów eksploatacyjnych takich jak: baterie, żarówki, bezpieczniki, filtry, pokrętła, półki, akcesoria,
 - e. instalacji, konserwacji, przeglądów, czyszczenia, odblokowania, usunięcia zanieczyszczeń oraz instruktażu.
7. O sposobie usunięcia wady decyduje Gwarant. Usunięcie potwierdzonej wady urządzenia nastąpi poprzez wykonanie naprawy gwarancyjnej lub wymianę urządzenia. Gwarant może dokonać naprawy, gdy kupujący żąda wymiany lub Gwarant może dokonać wymiany, gdy kupujący żąda naprawy, jeżeli doprowadzenie do zgodności towaru (urządzenia) zgodnie z udzieloną gwarancją w sposób wybrany przez kupującego jest niemożliwe albo wymagałoby nadmiernych kosztów dla Gwaranta. W szczególnie uzasadnionych wypadkach, jeżeli naprawa i wymiana są niemożliwe lub wymagałyby nadmiernych kosztów dla Gwaranta może on odmówić doprowadzenia towaru do zgodności z udzieloną gwarancją i zaproponować inny sposób załatwienia reklamacji z gwarancji.
8. Wymiany towaru dokonuje punkt sprzedaży, w którym towar został zakupiony (wymiana lub zwrot gotówki) lub autoryzowany punkt serwisowy, jeżeli dysponuje taką możliwością (wymiana). Zwracane urządzenie musi być kompletne, bez uszkodzeń mechanicznych. Niespełnienie tych warunków może spowodować nieuznanie gwarancji.
9. W przypadku braku zgodności towaru z umową sprzedaży, kupującemu z mocy prawa przysługują środki ochrony prawnej ze strony i na koszt sprzedawcy, a gwarancja nie ma wpływu na te środki ochrony prawnej.
10. Niniejsza gwarancja obowiązuje na terytorium Polski.
11. Warunkiem dokonania naprawy lub wymiany urządzenia w ramach gwarancji jest przedstawienie dowodu zakupu oraz użytkowanie towaru zgodnie z informacjami zawartymi w instrukcji obsługi.

UWAGA!

Uszkodzenie lub usunięcie tabliczki znamionowej z urządzenia może spowodować nieuznanie gwarancji.

Cały czas udoskonalamy nasze produkty, dlatego mogą się one nieznacznie różnić od zdjęć przedstawionych na opakowaniu oraz w instrukcji obsługi. Przed przystąpieniem do użytkowania urządzenia przeczytaj instrukcję obsługi.

ART-DOM Sp. z o.o., ul. Zakładowa 90/92, 92-402 Łódź. Numer Krajowego Rejestru Sądowego 0000354059.

