

## PL – Mysz dla gracza M359 - Instrukcja obsługi

### Właściwości:

Niski profil z podparciem dłoni. Ulepszone sterowanie różnymi stylami uchwytów. Ultralekka, tylko 75 g. Łatwe przelączenie podświetlenia za dotknięciem przycisku. Zaawansowane oprogramowanie do dostosowywania.

### Specyfikacja techniczna:

Czujnik: optyczny DPI: 800-1600-2400-3200. Przyciski: 7 (programowalne). Żywotność przycisków: 3 miliony kliknięć. Podświetlenie: RGB, Reakcja: do 1000 Hz, Połączenie: USB 2.0, Waga: 75 g, Długość kabla : 1,5 m, Rozmiar: 127 x 66 x 39 mm, Obsługa systemu operacyjnego: Windows 7 lub nowszy

**Wymagania systemowe:** Komputer PC z wolnym portem USB, systemem operacyjnym Windows 7 lub nowszym

### Instalacja:

Podłącz mysz do wolnego portu USB w komputerze. Podczas pierwszego łączenia odczekaj 15 sekund na zainstalowanie standardowego sterownika. Aby uzyskać bardziej zaawansowaną konfigurację myszy, pobierz i zainstaluj specjalny sterownik ze strony [www.marvogaming.eu](http://www.marvogaming.eu) (wymagane połączenie internetowe); pobierz sterownik i kliknij dwukrotnie plik wykonywalny; postępuj zgodnie z instrukcjami wyświetlanymi na ekranie, aby zainstalować aplikację; po pomyślnej instalacji ikona zostanie wyświetlona na pasku zadań; kliknij dwukrotnie tę ikonę, aby uruchomić aplikację.

### Użycie

Naciśnij przycisk DPI pod kółkiem przewijania, aby zmienić czułość zgodnie z predefiniowanymi krokami DPI.

### Rozwiązywanie problemów:

W przypadku nieprawidłowej obsługi wykonaj poniższe czynności:

- sprawdź integralność złącza
- sprawdź połączenie z komputerem
- sprawdź ustawienia komputera
- odłącz i ponownie podłącz urządzenie
- zrestartuj komputer

### Pakiet zawiera:

1 x mysz do gier M359, 1 x instrukcja obsługi

### Ostrzeżenie:

Utrzymuj urządzenie w stanie suchym. Chronić przed opadami atmosferycznymi, wilgocią, wszelkiego rodzaju płynami i kondensacją. Nie używaj produktu mokrymi rękami. Nie używaj ani nie przechowuj urządzenia w zakurzonych, brudnych miejscach. Nie przechowuj urządzenia w wysokiej lub niskiej temperaturze (może ulec uszkodzeniu) Chronić przed upadkiem. Nie uderzaj ani nie potrząsaj urządzeniem, ponieważ może to spowodować jego uszkodzenie.

### Warunki przechowywania

1. Nie rzucać., 2. Jeżeli produkt znajduje się w miejscach o dużej wilgotności, zaleca się zastosowanie opakowania ochronnego., 3. Nie umieszczać więcej niż 4 sztuk na sobie.

### Zasady utrzymania:

1. Nie narażaj myszy na nadmierne wstrząsy., 2. Obchodź się ostrożnie z sensorem i nie patrz bezpośrednio w jego stronę., 3. Nie umieszczaj na myszy ciężkich przedmiotów, waga lub ciśnienie mogą być przyczyną odkształcenia., 4. Jakość powierzchni myszy może się pogorszyć długotrwałym użytkowaniem., 5. Utrzymuj sensor myszy w czystości. Pozwoli to na uniknięcie zniekształconych ruchów myszy.

### Warunki gwarancji

Okres gwarancji rozpoczyna się od daty zakupu. W przypadku wady, należy skontaktować się ze sprzedawcą z wyjaśnieniem usterek oraz dowodem zakupu i wszystkimi częściami, które były zawarte w opakowaniu.

W przypadku brakujących elementów takich jak instrukcja , oprogramowanie lub innych części, prosimy o kontakt ze sprzedawcą. Gwarancja nie obejmuje uszkodzeń mechanicznych, stosowania w innych celach niż przeznaczone, napraw wykonanych przez osoby trzecie oraz wad wynikających z niewłaściwego użytkownika. W żadnym przypadku producent nie będzie odpowiedzialny za jakiegokolwiek szkody powstałe w wyniku użytkowania produktu.



To urządzenie jest zgodne z zasadniczymi wymaganiami oraz innymi stosownymi warunkami odpowiednich dyrektyw europejskich. *Declaration of Conformity: [www.lamaplus.com.pl/dokumenty](http://www.lamaplus.com.pl/dokumenty)*



To urządzenie jest zgodne z częścią 15 przepisów komisji FCC. Używanie jest ograniczone następującymi warunkami: (1). Urządzenie to nie może powodować zakłóceń (2). Urządzenie to musi akceptować wszelkie odbierane zakłócenia, włącznie z zakłóceniami, które mogą powodować niepożądane działanie.



Ten symbol oznacza, że produkt nie powinien być traktowany jako odpad komunalny. Powinno się go dostarczyć do odpowiedniego punktu zbiórki sprzętu elektrycznego i elektronicznego, lub zwrócić się do dostawcy w celu utylizacji.

**RoHS** Dyrektywa w sprawie ograniczenia stosowania niebezpiecznych elementów (ołowiu, rtęci, sześciowartościowego chromu, kadmu, polibromowanych bifenyli, polibromowanego eteru fenylowego).



**MARVO**



marvoczsk  
MARVOpl



marvo.gaming

## CZ – Herní myš M359 - uživatelská příručka

### Vlastnosti:

Nízkoprofilový design s podporou dlaně. Vylepšené ovládání pro různé styly uchopení. Ultralehká, pouhých 75 g. Snadné přepínání podsvícení pouhým stisknutím tlačítka. Pokročilý software pro přizpůsobení.

### Technická specifikace:

Senzor: optický DPI: 800-1600-2400-3200, Tlačítka: 7 (programovatelných), Životnost tlačítek: 3 miliony kliknutí, Podsvícení: RGB, Odezva: až 1 000 Hz, Připojení: USB 2.0, Hmotnost: 75 g, Délka kabelu: 1,5 m, Velikost: 127 x 66 x 39 mm, Podpora OS: Windows 7 nebo novější

### Systémové požadavky:

PC s volným USB portem, operační systém Windows 7 nebo novější

### Instalace:

Připojte myš k volnému portu USB v počítači. Při prvním připojení počkejte 15 sekund, než se nainstaluje obecný ovladač. Pro pokročilejší konfiguraci myši si stáhněte a nainstalujte specializovaný ovladač z adresy [www.marvogaming.eu](http://www.marvogaming.eu) (je vyžadováno připojení k internetu): stáhněte ovladač a poklepejte na spustitelný soubor; postupujte podle pokynů na obrazovce a nainstalujte aplikaci; po úspěšné instalaci aplikace se na hlavním panelu zobrazí ikona; poklepnáním na tuto ikonu spustíte aplikaci.

### Použití

Stisknutím tlačítka DPI pod rolovacím kolečkem změňte citlivost podle předdefinovaných kroků DPI.

### Řešení problémů:

V případě nesprávné obsluhy postupujte podle následujících kroků:

- zkontrolujte integritu konektorů
- zkontrolujte připojení k počítači
- zkontrolujte nastavení počítače
- odpojte a znovu připojte zařízení
- restartujte počítač

### Balení obsahuje:

1 x herní myš M359, 1 x uživatelská příručka

### Upozornění:

Udržujte zařízení v suchu. Chraňte před srážkami, vlhkostí, všemi druhy kapalin a kondenzací.

Nepoužívejte výrobek mokřými rukama.

Nepoužívejte ani neskladujte zařízení v prašném nebo špinavém prostředí.

Neskladujte zařízení pod vysokou teplotou nebo nízkou teplotou (mohlo by se poškodit)

Chraňte před pádem. Něklepějte ani netřeste zařízením, mohlo by se poškodit.

### Přepravní podmínky:


1. Je zakázáno s zbožím házet, nebo jej pouštět z výšky na zem., 2. Pokud se zboží nachází v místě s vysokou vlhkostí, doporučuje se použití ochranných obalů proti vlhkosti., 3. Je zakázáno postavit více než 4 kusy balení na sebe.


### Údržba:


1. Nevystavujte myš nadměrným nárazům., 2. Zacházejte opatrně se senzorem a nedívejte se přímo do něj., 3. Nepokládejte na myš těžké předměty - těžká váha, či tlak může způsobit její deformaci., 4. Kvalita povrchu myši se může dlouhodobým používáním zhoršit., 5. Dbejte na to, aby byl senzor myši vždy čistý. Zamezíte tím zkresleným pohybům myši.

### Záruční podmínky

Záruční lhůta začíná plynout ode dne nákupu. V případě vady se obraťte na prodejce s vysvětlením závady, s dokladem o koupi a s celým příslušenstvím. V případě chybějících komponent, jako je návod, software nebo jiné části, se prosím obraťte na prodejce. Záruka ztrácí platnost v případě vykonání změn produktu, mechanického poškození, použití na jiné účely, než je určený, oprav vykonaných třetí stranou a nedbalostí. V žádném případě nebude výrobce zodpovědný za jakoukoliv náhodnou nebo následnou škodu, včetně ztráty příjmu nebo jiných obchodních ztrát vzniklých při použití tohoto výrobku.

 Toto zařízení splňuje základní požadavky a další relevantní podmínky příslušných evropských směrnic.

 Toto zařízení splňuje ustanovení části 15 pravidel komise FCC. Používání je omezeno následujícími podmínkami: (1). Zařízení nesmí způsobovat škodlivé rušení (2). Zařízení musí akceptovat jakékoli přijaté rušení včetně takového, které může způsobit jeho nežádoucí činnost.

 Tento symbol znamená, že s výrobkem nesmí být zacházeno jako s běžným komunálním odpadem. Měl by být předán na příslušné sběrné místo pro recyklaci elektrických a elektronických zařízení, nebo vrátit dodavateli k likvidaci.

**RoHS** - Směrnice o omezení používání nebezpečných složek (olovo, rtuť, šestimocný chrom, kadmium, polybromované bifenyly, polybrmovaný difenyléter).

## SK – Herná myš M359 - uživatelská príručka

### Vlastnosti:

Nízkoprofilový dizajn s podporou dlane. Vylepšené ovládanie pre rôzne štýly uchopenie. Ultraľahká, iba 75 g. Jednoduché prepínanie podsvietenia jednoduchým stlačením tlačidla. Pokročilý softvér pre prispôsobenie.

### Technická špecifikácia:

Senzor: optický DPI: 800-1600-2400-3200, Tlačidlá: 7 (programovateľných), Životnosť tlačidiel: 3 milióny kliknutí, Podsvietenie: RGB, Odozva: až 1 000 Hz, Pripojenie: USB 2.0, Hmotnosť: 75 g, Dĺžka kábla : 1,5 m, Veľkosť: 127 x 66 x 39 mm, Podpora OS: Windows 7 alebo novší.

### Systémové požiadavky:

PC s voľným USB portom, operačný systém Windows 7 alebo novší.

### Inštalácia:

Pripojte myš k voľnému portu USB počítača. Pri prvom pripojení počkajte 15 sekúnd, než sa nainštaluje všeobecný ovládač. Pre pokročilejších konfiguráciu myši si stiahnite a nainštalujte špecializovaný ovládač z adresy [www.marvogaming.eu](http://www.marvogaming.eu) (je vyžadované pripojenie k internetu): stiahnite ovládač a dvakrát kliknite na spustiteľný súbor; postupujte podľa pokynov na obrazovke a nainštalujte aplikáciu; po úspešnej inštalácii aplikácie sa na paneli úloh zobrazí ikona; poklepaním na túto ikonu spustíte aplikáciu.

### Použitie:

Stlačením tlačidla DPI pod rolovacím kolieskom zmeňte citlivosť podľa preddefinovaných krokov DPI.

### Řešenie problémov:

V prípade nesprávnej obsluhy postupujte podľa nasledujúcich krokov:

- skontrolujte integritu konektorov
- skontrolujte pripojenie k počítaču
- skontrolujte nastavenie počítača
- odpojte a znovu pripojte zariadenie
- reštartujte počítač

### Balenie obsahuje:

1 x herná myš M359, 1 x uživatelská príručka

### Upozornenie:

Udržujte zariadenie v suchu. Chráňte pred zrážkami, vlhkosťou, všetkými druhmi kvapalín a kondenzáciou. Nepoužívajte výrobok mokřými rukami. Nepoužívajte ani neskladujte zariadenie v prašnom alebo špinavom prostredí. Neskladujte zariadenie pod vysokou teplotou alebo nízkou teplotou (mohlo by sa poškodiť) Chráňte pred pádom. Neklikajte ani netraсте zariadením, mohlo by sa poškodiť.

### Prepravné podmienky:


1. Je zakázáno s produktom hádzať alebo ho púšťať z výšky na zem., 2. Pokiaľ sa tovar nachádza na mieste s vysokou vlhkosťou, odporúča sa použitie ochranných obalov proti vlhkosti., 3. Je zakázané postaviť viac ako 4 kusy balenia na seba.


### Údržba:


1. Nevystavujte myš nadmerným nárazom., 2. Zaochádzajte opatrne so senzorem a nedívaj sa priamo doňho., 3. Nepokladajte na myš žiadny ťažký predmet - môže to spôsobiť deformáciu., 4. Kvalita povrchu myši sa môže dlhodobým používaním zhoršiť., 5. Dbajte na to, aby bol senzor myši vždy čistý, aby nedochádzalo k nesprávnemu pohybu kurzora myši.

### Záručné podmienky

Záručná doba začína plynúť odo dňa nákupu. V prípade vady sa obraťte na predajcu s vysvetlením závady, s dokladom o kúpe a s celým príslušenstvom. V prípade chýbajúcich komponentov, ako je návod, software alebo iné časti, sa prosím obraťte na predajcu. Záruka stráca platnosť v prípade zásahu do produktu, mechanického poškodenia, použitia na iné účely, ako je určený, opráv vykonaných treťou stranou a nedbalostí. V žiadnom prípade nebude výrobca zodpovedný za akúkoľvek náhodnú alebo následnú škodu, vrátane straty príjmu alebo iných obchodných strát vzniknutých pri použití tohto výrobku.

 Toto zariadenie spĺňa základné požiadavky a ďalšie relevantné podmienky príslušných európskych smerníc.

 Toto zariadenie spĺňa ustanovenie časti 15 pravidiel komisie FCC. Používanie je obmedzené nasledujúcimi podmienkami:(1). Zariadenie nesmie spôsobovať škodlivé rušenie (2). Zariadenie musí akceptovať akékoľvek prijaté rušenie vrátane takého, ktoré môže spôsobiť jeho nežiadúcu činnosť.

 Tento symbol znamená, že s výrobkom sa nesmie zaochádzať ako s bežným komunálnym odpadom. Mal by byť odovzdaný na príslušné zberné miesto na recykláciu elektrických a elektronických zariadení alebo vrátený dodávateľovi na likvidáciu.

**RoHS** - Nariadenie o obmedzení používania nebezpečných zložiek (olovo, ortuť, šesťmocný chróm, kadmium, polybromované bifenyly, polybrmovaný difenyléter).