



**INSTRUKCJA
OBSŁUGI
DZBANKA
FILTRUJĄCEGO
Z WKŁADEM B25**



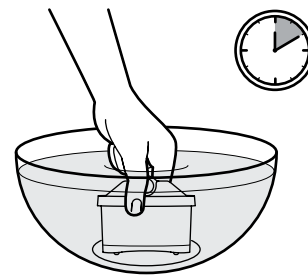
1.

Wyjmij zużyty wkład.




2.

Umyj kosz oraz dzbanek.




3.

Rozpakuj nowy wkład i zanurz go w zimnej wodzie na 10 minut.



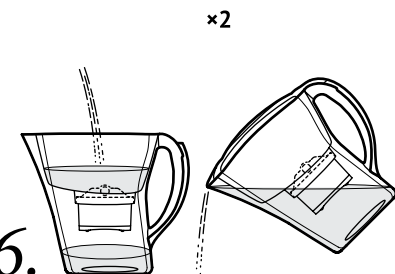
4.

Włóż nowy wkład do kosza dzbanka.



5.

Sprawdź, czy wkład jest dokładnie włożony do kosza.



6.

Przefiltruj dwukrotnie wodę przez wkład.



7.

Po trzecim przefiltrowaniu wody przez wkład jest ona zdatna do picia.

DZBANEK GOTOWY DO UŻYCIA