



**MAD DOG**



**MIKROFON  
STREAMINGOWY  
ZESTAW PRO  
GMC501**

---

Instrukcja obsługi  
i warunki gwarancji



## WARUNKI BEZPIECZEŃSTWA I ZAGROŻENIA

1. Używaj urządzenia zgodnie z przeznaczeniem opisanym w instrukcji obsługi.
2. Przeczytaj uważnie instrukcję obsługi przed rozpoczęciem użytkowania produktu.
3. Dzieci nie mogą bawić się urządzeniem.
4. Dzieci nie mogą zajmować się czyszczeniem ani konserwacją bez nadzoru dorosłych.
5. Nie zanurzaj urządzenia w wodzie ani innym płynie.
6. Nie uruchamiaj urządzenia, jeżeli ma uszkodzoną obudowę.
7. Nie uderzaj urządzeniem o inne przedmioty.
8. Nie używaj urządzenia w ekstremalnie niskich ani wysokich temperaturach.
9. Nie używaj urządzenia w warunkach dużej wilgotności powietrza ani w miejscach, w których mogłoby dojść do kontaktu urządzenia z wodą.
10. Czyść urządzenie za pomocą suchej, delikatnej ściereczki.
11. Niniejszy sprzęt może być użytkowany przez dzieci w wieku co najmniej 8 lat i przez osoby o obniżonych możliwościach fizycznych, umysłowych i osoby o braku doświadczenia i znajomości sprzętu, jeżeli zapewniony zostanie nadzór lub instruktaż odnośnie do użytkowania sprzętu w bezpieczny sposób, tak aby związane z tym zagrożenia były zrozumiałe. Dzieci nie powinny bawić się sprzętem. Dzieci bez nadzoru nie powinny wykonywać czyszczenia i konserwacji sprzętu.

## WPROWADZENIE

Dziękujemy za zaufanie, jakim nas Państwo obdarzyli, dokonując zakupu urządzenia marki **Mad Dog**. Jesteśmy przekonani, że to bardzo dobrej jakości urządzenie zapewni Państwu dużo radości i satysfakcji z jego użytkowania.

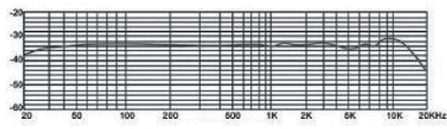
### NALEŻY DOKŁADNIE PRZECZYTAĆ INSTRUKCJĘ OBSŁUGI I JEJ PRZESTRZEGAĆ!

To urządzenie jest przeznaczone do użytku domowego lub innego, nie dotyczącego celów komercyjnych. Producent nie ponosi odpowiedzialności za szkody powstałe w wyniku użytkowania niewłaściwego lub niezgodnego z przeznaczeniem.

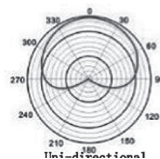
## DANE TECHNICZNE

Model	GMC501
Kierunkowość	Jednokierunkowy
Pasma przenoszenia	30Hz-18kHz
Czułość	-36dB +/- 2dB (0dB = 1V / Pa dla 1kHz)
Częstotliwość próbkowania	16 bitów, 48kHz
Max. SPL (poziom ciśnienia akustycznego)	130dB
Zasilanie	5.0V --- 300mA
Materiał	Metal
Kolor	Czarny
Obsługiwane systemy	MacOS, PS5, Windows 7, 8, 10

## CHARAKTERYSTYKA CZĘSTOTLIWOŚCI



Wykres pasma przenoszenia



Jednokierunkowy (dla 1kHz)

## OPIS URZĄDZENIA



1. Nakładka z pianki
2. Mikrofon
3. Amortyzator mikrofonu
4. Statyw typu tripod
5. Statyw okrągły
6. Przewód

## INSTALACJA I PIERWSZE URUCHOMIENIE

Montaż koszyka do jednej z podstaw.

1. Wybierz jedną z podstaw mikrofonu tripod lub statyw okrągły:



2. Przykręć koszyk (amortyzator mikrofonu) do wybranej wcześniej podstawy mikrofonu, zgodnie z ruchem wskazówek zegara:



3. Umieść mikrofon w amortyzatorze:



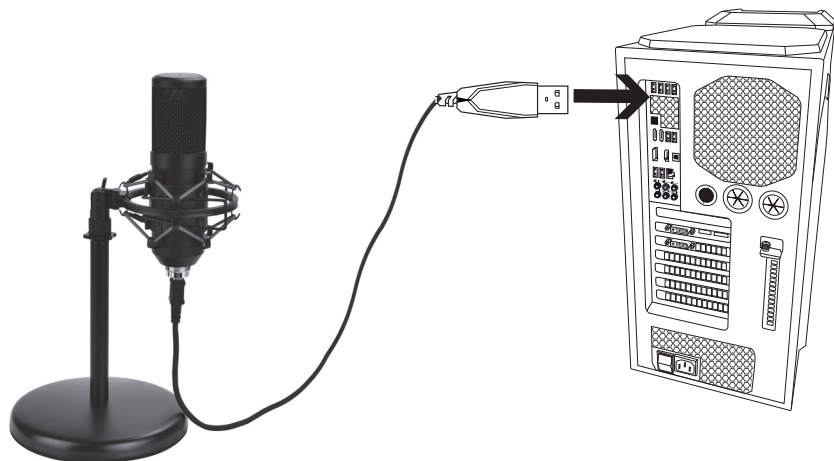
4. Zamontuj nakładkę z pianki na mikrofon:



5. Podłącz wtyk przewodu do mikrofonu na jego spodzie:



a następnie drugą końcówkę przewodu podłącz do komputera:



6. Aby włączyć funkcję MUTE w mikrofonie delikatnie dotknij symbolu przekreślonego mikrofonu na jego górze, symbol mikrofonu podświetli się na czerwono. Ponowne dotknięcie symbolu mikrofonu wyłącza funkcję MUTE, a podświetlenie gaśnie.

## WSKAZÓWKI UŻYTKOWNIA

Pamiętaj, aby przed podłączeniem mikrofonu ustawić regulator głośności w pozycji minimalnej, a dopiero po podłączeniu mikrofonu dostosuj ustawienia dźwięku na odpowiednim poziomie.

Jeżeli mikrofon zostanie przykryty lub zostanie umieszczony zbyt blisko głośnika, to z głośnika mogą zacząć wydobywać się dziwne dźwięki. Aby tego uniknąć, najpierw zmniejsz głośność w regulatorze, a następnie ustaw mikrofon w odpowiedniej odległości pamiętając o tym, aby nie był skierowany na głośnik.

Nie uderzaj mikrofonem, ani nie narażaj go na silne wstrząsy, może to wpłynąć negatywnie na działanie urządzenia.

## EKOLOGICZNA I PRZYJAZNA DLA ŚRODOWISKA UTYLIZACJA

To urządzenie jest oznaczone, zgodnie z Dyrektywą Parlamentu Europejskiego i Rady 2012/19/UE z dnia 4 lipca 2012 r. w sprawie zużytego sprzętu elektrycznego i elektronicznego (WEEE), symbolem przekreślonego kontenera na odpady:



Nie należy wyrzucać urządzeń oznaczonych tym symbolem razem z odpadami domowymi.



Urządzenie należy zwrócić do lokalnego punktu przetwarzania i utylizacji odpadów lub skontaktować się z władzami miejskimi.

### **MOŻESZ POMÓC CHRONIĆ ŚRODOWISKO!**

Właściwe postępowanie ze zużytym sprzętem elektrycznym i elektronicznym przyczynia się do uniknięcia szkodliwych dla zdrowia ludzi i środowiska naturalnego konsekwencji, wynikających z obecności składników niebezpiecznych oraz niewłaściwego składowania i przetwarzania takiego sprzętu.

## **WARUNKI GWARANCJI DOTYCZĄCE MIKROFONU**

1. ART-DOM Sp. z o.o. z siedzibą w Łodzi (92-402) przy ul. Zakładowej 90/92 Numer Krajowego Rejestru Sądowego 0000354059 (Gwarant) gwarantuje, że zakupione urządzenie jest wolne od wad fizycznych. Gwarancja obejmuje tylko wady wynikające z przyczyn tkwiących w rzeczy sprzedanej (wady fabryczne).
2. Ujawniona wada zostanie usunięta na koszt Gwaranta w ciągu 14 dni od daty zgłoszenia uszkodzenia do serwisu autoryzowanego lub punktu sprzedaży.
3. W wyjątkowych przypadkach, np. konieczności sprowadzenia części zamiennych od producenta, termin naprawy może zostać wydłużony do 30 dni.
4. Okres gwarancji dla użytkownika wynosi 24 miesiące od daty wydania towaru.
5. Towar przeznaczony jest do używania wyłącznie w warunkach indywidualnego gospodarstwa domowego.
6. Gwarancja nie obejmuje:
  - a. uszkodzeń powstałych na skutek używania urządzenia niezgodnie z instrukcją obsługi,
  - b. uszkodzeń mechanicznych, chemicznych lub termicznych,
  - c. napraw i modyfikacji dokonanych przez firmy lub osoby nieposiadające autoryzacji producenta,
  - d. części z natury łatwo zużywalnych lub materiałów eksploatacyjnych takich jak: baterie, żarówki, bezpieczniki, filtry, pokrętła, półki, akcesoria,
  - e. instalacji, konserwacji, przeglądek, czyszczenia, odblokowania, usunięcia zanieczyszczeń oraz instruktażu.
7. O sposobie usunięcia wady decyduje Gwarant. Usunięcie potwierdzonej wady urządzenia nastąpi poprzez wykonanie naprawy gwarancyjnej lub wymianę urządzenia. Gwarant może dokonać naprawy, gdy kupujący żąda wymiany lub Gwarant może dokonać wymiany, gdy kupujący żąda naprawy, jeżeli doprowadzenie do zgodności towaru (urządzenia) zgodnie z udzieloną gwarancją w sposób wybrany przez kupującego jest niemożliwe albo wymagałoby nadmiernych kosztów dla Gwaranta. W szczególnie uzasadnionych wypadkach, jeżeli naprawa i wymiana są niemożliwe lub wymagałyby nadmiernych kosztów dla Gwaranta może on odmówić doprowadzenia towaru do zgodności z udzieloną gwarancją i zaproponować inny sposób załatwienia reklamacji z gwarancji.
8. Wymiany towaru dokonuje punkt sprzedaży, w którym towar został zakupiony (wymiana lub zwrot gotówki) lub autoryzowany punkt serwisowy, jeżeli dysponuje taką możliwością (wymiana). Zwracane urządzenie musi być kompletne, bez uszkodzeń mechanicznych. Niespełnienie tych warunków może spowodować nieuznanie gwarancji.

9. W przypadku braku zgodności towaru z umową sprzedaży, kupującemu z mocy prawa przysługują środki ochrony prawnej ze strony i na koszt sprzedawcy, a gwarancja nie ma wpływu na te środki ochrony prawnej.
10. Niniejsza gwarancja obowiązuje na terytorium Polski.
11. Warunkiem dokonania naprawy lub wymiany urządzenia w ramach gwarancji jest przedstawienie dowodu zakupu oraz użytkowanie towaru zgodnie z informacjami zawartymi w instrukcji obsługi.

## **UWAGA!**

Uszkodzenie lub usunięcie tabliczki znamionowej z urządzenia może spowodować nieuznanie gwarancji.

Cały czas udoskonalamy nasze produkty, dlatego mogą się one nieznacznie różnić od zdjęć przedstawionych na opakowaniu oraz w instrukcji obsługi.  
Przed przystąpieniem do użytkowania urządzenia przeczytaj instrukcję obsługi.

**ART-DOM Sp. z o.o., ul. Zakładowa 90/92, 92-402 Łódź. Numer Krajowego Rejestru Sądowego 0000354059.**





**MAD DOG**