



EN  
PL  
CZ  
SK  
DE  
RO  
RU  
BG  
HU  
ES

# Xenon<sup>800</sup>

QUICK INSTALLATION GUIDE  
**ULTRA-LIGHTWEIGHT MOUSE**

## FEATURES

- Ultra-lightweight construction
- Precise optical sensor with 16000 DPI resolution
- Gaming software with profile/macro editor
- RGB backlight with PRISMO effect

## SPECIFICATION

- |                          |                  |
|--------------------------|------------------|
| • Sensor type            | Optical          |
| • Resolution             | 200 - 16000 DPI  |
| • Maximum tracking speed | 400 ips          |
| • Number of buttons      | 6                |
| • Dimensions             | 120 x 66 x 43 mm |
| • Weight                 | 57 - 78 g        |



## INSTALLATION

- Connect your device to the USB port of your computer, it is necessary to wait about 15 seconds for the first connection until the drivers are fully installed.
- The mouse includes software that allows you to set up advanced features, if you want to use these features, you need to download and install the software from our website [www.genesis-zone.com](http://www.genesis-zone.com)
- Open the installation folder and then double-click the setup.exe file.
- Follow the instruction to install the program.
- After a successful installation, the software icon appears on the main bottom panel. Double-clicking the icon opens the settings interface.

## PACKAGE CONTENT

- Xenon 800 gaming mouse
- Quick installation guide

## REQUIREMENTS

- PC or compatible device with a USB port
- Windows® XP/Vista/7/8/10, Linux, Android

## WARRANTY

- 2 years limited manufacturer warranty

## SAFETY INFORMATION

- Use as directed.
- Non-authorized repairs or taking the device to pieces make the warranty void and may cause the product damage.
- Avoid to hit or friction with a hard object, otherwise it will lead to grind surface or other hardware damage.
- Do not use the product in low and high temperatures, in strong magnetic fields and in the damp or dusty atmosphere.
- Do not drop, knock, or shake the device. Rough handling can break it.
- Slots and openings in the case are provided for ventilation and should not be obscure. Blocking the vents can cause overheating of the device.

## GENERAL

- The safe product, conforming to the EU requirements.
- The product is made in accordance with RoHS European standard.
- The WEEE symbol (the crossed-out wheeled bin) using indicates that this product is not home waste. Appropriate waste management aids in avoiding consequences which are harmful for people and environment and result from dangerous materials used in the device, as well as improper storage and processing. Segregated household waste collection aids recycle materials and components of which the device was made. In order to get detailed information about recycling this product please contact your retailer or a local authority.



## CECHY

- Ultra lekka konstrukcja
- Precyzyjny sensor optyczny o rozdzielczości 16000 DPI
- Zaawansowane oprogramowanie z edytorem profili/makr
- Podświetlenie RGB z efektem PRISMO

## SPECYFIKACJA

- |                                 |                  |
|---------------------------------|------------------|
| • Typ sensora                   | Optyczny         |
| • Rozdzielczość                 | 200 - 16000 DPI  |
| • Maksymalna szybkość śledzenia | 400 ips          |
| • Liczba przycisków             | 6                |
| • Wymiary                       | 120 x 66 x 43 mm |
| • Waga                          | 57 - 78 g        |



## ZAWARTOŚĆ

- Xenon 800 mysz dla graczy
- Skrócona instrukcja

## WYMAGANIA

- PC lub urządzenie kompatybilne z portem USB
- Windows® XP/Vista/7/8/10, Linux, Android

## GWARANCJA

- 2 lata gwarancji producenta

## BEZPIECZEŃSTWO

- Używać zgodnie z przeznaczeniem.
- Nieautoryzowane próby rozkręcania urządzenia powodują utratę gwarancji oraz mogą spowodować uszkodzenie produktu.
- Upuszczenie, bądź uderzenie urządzenia może spowodować uszkodzenie urządzenia, podrapanie obudowy, bądź inna usterkę produktu.
- Nie używaj produktu w gorącym, zimnym, zakurczonym bądź zawiłgocym otoczeniu.
- Niewłaściwe użytkowanie urządzenia może je zniszczyć.
- Szczeliny i otwory w obudowie są otworami wentylacyjnymi i nie należy ich zaskaniać. Zablockowanie otworów wentylacyjnych może spowodować przegrzanie urządzenia.

## OGÓLNE

- Produkt bezpieczny, zgodny z wymaganiami UE.
- Produkt wyprodukowany zgodnie z europejską normą RoHS.
- Użycie symbolu WEEE (przekreślony kosz) oznacza, że niniejszy produkt nie może być traktowany jako odpad domowy. Prawidłowa utylizacja zużytego sprzętu pozwala uniknąć zagrożeń dla zdrowia ludzi i środowiska naturalnego, wynikających z możliwej obecności w sprzęcie niebezpiecznych substancji, mieszanin oraz części składowych, a także niewłaściwego składowania i przetwarzania takiego sprzętu. Zbiórka selektywna pozwala także na odzyskiwanie materiałów i komponentów, z których wyprodukowane było urządzenie. W celu uzyskania szczegółowych informacji dotyczących recyklingu niniejszego produktu należy skontaktować się z punktem sprzedaży detalicznej, w którym dokonano zakupu, lub organem władzy lokalnej.



## INSTALACJA

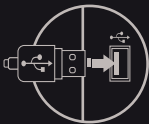
- Podłącz mysz do portu USB, w przypadku pierwszego podłączenia należy zaczekać około 15 sekund aż do całkowitego zainstalowania sterowników
- Mysz posiada oprogramowanie umożliwiające ustawienie funkcji zaawansowanych, które należy pobrać z naszej strony internetowej [www.genesis-zone.com](http://www.genesis-zone.com)
- Otwórz folder instalacyjny i następnie kliknij dwukrotnie na ikonę setup.exe
- Postępuj zgodnie ze wskazówkami, aby zainstalować oprogramowanie
- Gdy instalacja zostanie zakończona pomyślnie, na pasku zadań wyświetli się ikona oprogramowania. Kliknij dwukrotnie na ikonę by wyświetlić interfejs z ustawieniami

## VLASTNOSTI

- Ultra lehká konstrukce
- Precizní optický snímač s rozlišením 16000 DPI
- Pokročilý software s editorem maker a profilů
- RGB podsvícení s efektem PRISMO

## SPECIFIKACE

- |  |                  |
|--|------------------|
| • Typ senzoru                          | Optický          |
| • Rozlišení                            | 200 - 16000 DPI  |
| • Maximální rychlost sledování kursoru | 400 ips          |
| • Počet tlačítek                       | 6                |
| • Rozměry                              | 120 x 66 x 43 mm |
| • Hmotnost produktu                    | 57 - 78 g        |



## OBSAH BALENÍ

- Herní myš Xenon 800
- Stručný návod k obsluze

## BEZPEČNOST

- Používejte podle návodu.
- Neautorizované pokusy otevření zařízení vedou ke ztrátě záruky, nebo poškození výrobku.
- Pád, nebo úder může způsobit poškození a poškrábání zařízení, nebo jinou závadu výrobku.
- Nepoužívejte zařízení v horkém, studeném, prašném, nebo vlhkém prostředí.
- Nesprávné používání tohoto zařízení je může zničit.
- Spáry a otvory v pouzdru slouží k chlazení a neměli by být zakryté. Zablokování větracích otvorů může způsobit přehřátí zařízení.

## INSTALACE

- Připojte zařízení k USB portu vašeho počítače, při prvním připojení je nutné počkat asi 15 sekund, dokud se úplně nainstalují ovladače.
- Myš obsahuje software, který umožňuje nastavení pokročilých funkcí, chcete-li tyto funkce využít je nutné stáhnout a nainstalovat software z naší webové stránky [www.genesis-zone.com](http://www.genesis-zone.com).
- Otevřete instalační složku a potom klikněte dvakrát na soubor setup.exe.
- Postupujte podle pokynů instalace.
- Po úspěšném zakončení instalace se na hlavním panelu zobrazí ikona softwaru. Dvojčím kliknutím na ikonu se otevře interfejs nastavení.

## POŽADAVKY

- Počítač, nebo jiné zařízení s portem USB
- Windows® XP/Vista/7/8/10, Linux, Android

## ZÁRUČNÍ DOBA

- 2 roky limitovaná záruka producenta

## OBECNÉ

- Bezpečný výrobek splňující požadavky EU.
- Zařízení je vyrobené v souladu s evropskou normou RoHS.
- Použití symbolu WEEE (škrtnutý koš) znamená, že s tímto výrobkem nelze nakládat jak s domácími odpadem. Správnou likvidaci výrobku pomáháte předcházet škodlivým následkům, které mohou mít nebezpečný vliv na lidi a životní prostředí, z možné přítomnosti nebezpečných látek, směsí, nebo komponentů, jakož i nesprávné skladování a zpracování takového výrobku. Tříděný sběr odpadu pomáhá recyklovat materiály a součásti, ze kterých bylo zařízení vyrobeno. Podrobné informace o recyklaci tohoto výrobku Vám poskytne prodejce, nebo místní orgány státní správy.

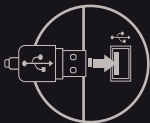


## VLASTNOSTI

- Ultra ľahká konštrukcia
- Precízny optický snímač s rozlíšením 16000 DPI
- Pokročilý softvér s editorom makriar a profilov
- RGB podsvietenie s efektom PRISMO

## ŠPECIFIKÁCIA

- |   |                  |
|---|------------------|
| • Typ senzora                           | Optický          |
| • Rozlíšenie                            | 200 - 16000 DPI  |
| • Maximálna rýchlosť sledovania kurzoru | 400 ips          |
| • Počet tlačidiel                       | 6                |
| • Rozmery                               | 120 x 66 x 43 mm |
| • Hmotnosť produktu                     | 57 - 78 g        |



## INŠTALÁCIA

- Pripojte zariadenie k USB portu vášho počítača, pri prvom pripojení je nutné počkať asi 15 sekúnd, kým sa úplne nainštalujú ovládače.
- Myš obsahuje softvér, ktorý umožňuje nastavenie pokročilých funkcií, ak chcete tieto funkcie využiť je potrebné stiahnuť a nainštalovať softvér z našej webovej stránky [www.genesis-zone.com](http://www.genesis-zone.com).
- Otvorte inštalačný priečnik a potom kliknite dvakrát na súbor setup.exe.
- Postupujte podľa pokynov inštalácie.
- Po úspešnom zakončení inštalácie sa na hlavnom paneli zobrazí ikona softvéru. Dvojitým kliknutím na ikonu sa otvorí interfejs nastavenia.

## OBSAH BALENIA

- Herná myš Xenon 800
- Stručný návod na obsluhu

## BEZPEČNOSŤ

- Používajte podľa návodu.
- Neautorizované pokusy otvorenia zariadenia vedú ku strate záruky, alebo poškodeniu výrobku.
- Pád, alebo úder môže spôsobiť poškodenie a poškrabanie zariadenia, alebo inú závadu výrobku.
- Nepoužívajte zariadenie v horúcom, studenom, prašnom, alebo vlhkom prostredí.
- Nesprávne používanie tohto zariadenia je môže zničiť.
- Škáry a otvory v puzdre slúžia na chladenie a nemali by byť zakryté. Zablokovanie vetracích otvorov môže spôsobiť prehriatie zariadenia.

## POŽIADAVKY

- Počítač, alebo iné zariadenie s portom USB
- Windows® XP/Vista/7/8/10, Linux, Android

## ZÁRUKNÁ DOBA

- 2 roky limitovaná záruka producenta

## VŠEOBECNÉ

- Bezpečný výrobok spĺňajúci požiadavky EÚ.
- Zariadenie je vyrobené v súlade s európskou normou RoHS.
- Použitie symbolu WEEE (škrtnutý kôš) znamená, že s týmto výrobkom nemožno nakladať ako s domácim odpadom. Správnu likvidáciu výrobku pomáhate predchádzať škodlivým následkom, ktoré môžu mať nebezpečný vplyv na ľudí a životné prostredie, z možnej prítomnosti nebezpečných látok, zmesí, alebo komponentov, ako aj nesprávne skladovanie a spracovanie takéhoto výrobku. Triedený zber odpadu pomáha recyklovať materiály a komponenty, z ktorých boli tieto zariadenia vyrobené. Podrobné informácie o recyklácii tohto výrobku Vám poskytne predajca, alebo miestne orgány štátnej správy.

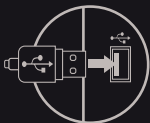


## EIGENSCHAFTEN

- Ultraleichte Konstruktion
- Präziser optischer Sensor mit einer Auflösung von 16000 DPI
- Spielesoftware mit Prole/Makro-Editor
- RGB-Hintergrundbeleuchtung mit PRISMO-Effekt

## SPEZIFIKATION

- |                         |                  |
|-------------------------|------------------|
| • Fühler                | Optisch          |
| • Auflösung             | 200 - 16000 DPI  |
| • Höchstgeschwindigkeit | 400 ips          |
| • Anzahl von Schlüssel  | 6                |
| • Abmessungen           | 120 x 66 x 43 mm |
| • Gewicht               | 57 - 78 g        |



## PAKET-INHALT

- Xenon 800 Gaming-Maus
- Schnellinstallationsanleitung

## SYSTEMANFORDERUNGEN

- PC oder PC-kompatibles Gerät mit einem USB-Anschluss
- Windows® XP/Vista/7/8/10, Linux, Android

## GARANTIE

- 2 Jahre begrenzte Hersteller

## SICHERHEITSMITTEILUNG

- Gebrauchsanweisung verwenden.
- Nicht autorisierte Reparaturen oder nehmen Sie das Gerät in Stücke machen die Garantie nichtig und kann das Produkt beschädigt werden.
- Vermeiden Sie, um mit einem harten Gegenstand getroffen oder Reibung, sonst wird es führen zu Oberflächen oder andere Hardware-Schäden zu mahlen.
- Das Produkt in niedrige und hohe Temperaturen, darf nicht in starken Magnetfeldern und in der feuchten oder staubigen Atmosphäre.
- Lassen Sie nicht fallen, klopfen oder eine Erschütterung des Gerätes. Eine grobe Behandlung kann es zu brechen.

## INSTALLATION

- Schließen Sie das Gerät an den USB-Port an. Beim ersten Anschluss warten Sie ca. 15 Sekunden ab, bis sich die Treiber vollständig installiert haben.
- Die Maus verfügt über eine Software, die die Einstellung der fortgeschrittenen Funktionen ermöglicht. Diese können von unserer Web-Seite: [www.genesis-zone.com](http://www.genesis-zone.com) heruntergeladen werden.
- Öffnen Sie den Installationsordner und dann doppelklicken Sie die Ikone setup.exe.
- Folgen Sie den Anweisungen, um die Software zu installieren.
- Wenn die Installation der Software erfolgreich abgeschlossen ist, erscheint auf der Taskleiste ein Symbol der Software. Doppelklicken Sie nun diese Ikone, damit die Schnittstelle mit den Einstellungen angezeigt wird.

## ALLGEMEINE

- Diese Produkt ist auf Übereinstimmung mit den Anforderungen einer EU-Richtlinie.
- Diese Produkt wird in Übereinstimmung mit der RoHS Direktive hergestellt.
- Das Symbol der durchgestrichenen Mülltonne bedeutet, dass dieses Produkt nicht mit dem unsortierten Hausmüll entsorgt werden darf. Die ordnungsgemäße Behandlung von Elektro- und Elektronik-Altgeräten trägt dazu bei, dass die für Mensch und Umwelt gefährliche Substanzen, sowie durch nicht ordnungsgemäße Lagerung und Weiterverarbeitung der Altgeräte entstehen, vermieden werden. Selektive Sammlung beiträgt dazu, dass die Materialien und Komponenten, aus denen das Gerät hergestellt wurde, recycelt werden können. Die separate Sammlung und Verwertung alter Elektrogeräte verhindert, dass darin enthaltene Stoffe die Gesundheit des Menschen und die Umwelt gefährden.



## INFORMATII

- Construcție ultra-ușoară
- Senzor optic precis cu rezoluție 16000 DPI
- Software de jocuri cu editor de prole / macro
- Iluminare RGB cu efect PRISMO

## SPECIFICATI

- |                      |                  |
|----------------------|------------------|
| • Tip senzor         | Optic            |
| • Rezoluție          | 200 - 16000 DPI  |
| • Acceleratie (max.) | 400 ips          |
| • Numar de taste     | 6                |
| • Dimensiuni         | 120 x 66 x 43 mm |
| • Greutate           | 57 - 78 g        |



## CONTINUT PACHET

- Mouse pentru jocuri Xenon 800
- Ghid de instalare rapida

## CERINTE DE SISTEM

- PC sau echipament compatibil PC cu un port USB liber
- Windows® XP/Vista/7/8/10, Linux, Android

## GARANTIE

- 2 ani cu raspundere limitata

## SIGURANTA IN UTILIZARE

- Folositi produsul in scopul pentru care a fost creat
- Reparatiile neautorizate sau dezasambarea produsului duc la anulara garantiei si pot cauza deteriorarea lui
- Evitati lovitura sau frecarea echipamentului cu obiecte dure; acestea pot duce mla deteriorarea carcasei sau la defectiuni hardware
- Nu folositi si nu depozitati echipamentul: in zone prafuite sau murdare, in conditii de temperaturi extreme (scazute-inalte), in medii cu umiditate mare, in apropiere de campuri magnetice puternice
- Nu scapati, loviti sau scuturati echipamentul (utilizarea brutala poate duce la spargerea sa)
- Fantele si deschiderile carcasei sunt destinate ventilatiei si nu trebuie acoperite. Acoperirea acestora poate duce la incalzirea excesiva a echipamentului

## GENERALE

- Produsul este unul sigur, conform cu cerintele UE.
- Acest produs este fabricat in concordanta cu standardul european RoHS.
- Utilizarea simbolului WEEE (pubela taiata cu un X) indica faptul ca acest produs nu este deseu menajer. Cand reciclati deseurile in mod corespunzator protejati mediul inconjurator. Colectarea separata a echipamentului folosit ajuta la eliminarea efectelor daunatoare pentru sanatatea umana, cauzate de depozitarea si prelucrarea necorespunzatoare a acestor echipamente. Colectarea separata ajuta de asemenea, la recuperarea materialelor si componentelor scoase din uz pentru productia dispozitivului in cauza. Pentru informatii detaliate privind reciclarea acestui produs va rugam sa contactati vanzatorul sau autoritatile locale.

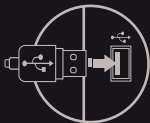


## ОСНОВНЫЕ ХАРАКТЕРИСТИКИ

- Сверхлегкая конструкция
- Точный оптический датчик с разрешением 16000 точек на дюйм
- Игровое ПО с редактором профилей/макросов
- RGB подсветка с эффектом PRISMO

## ТЕХНИЧЕСКИЕ ХАРАКТЕРИСТИКИ

- |                                      |                  |
|--------------------------------------|------------------|
| • Тип сенсора                        | Оптический       |
| • Максимальное разрешение            | 200 - 16000 DPI  |
| • Максимальная скорость отслеживания | 400 ips          |
| • Число клавишей                     | 6                |
| • Размеры                            | 120 x 66 x 43 мм |
| • Вес                                | 57 - 78 г        |



## УСТАНОВКА

- Подключите устройство к порту USB,
- Подключения, следует подождать около 15 секунд, пока система установит программное обеспечение.
- Мышь имеет программное обеспечение, позволяющее использовать дополнительные функции. По следует скачать с нашей интернет-страницы [www.genesis-zone.com](http://www.genesis-zone.com).
- Откройте установочную папку и дважды нажмите на иконку setup.exe.
- Следуйте требованиям программы установки, чтобы установить программное обеспечение. Когда установка успешно закончится, на панели задач появится иконка программного обеспечения. Дважды нажмите на иконку, чтобы отобразить интерфейс с настройками.

## КОМПЛЕКТАЦИЯ

- Игровая мышь Xenon 800
- Краткое руководство

## СИСТЕМНЫЕ ТРЕБОВАНИЯ

- ПК или устройство с портом USB
- Windows\* XP/Vista/7/8/10

## ГАРАНТИЯ

- 2 года ограниченной гарантии изготовителя

## БЕЗОПАСНОСТЬ

- Используйте устройство только по назначению
- Неавторизованные попытки разборки устройства могут привести к аннулированию гарантии, а так же повреждению продукта
- Падение или удар может привести к поломке, царапинам, или же иным повреждениям продукта
- Неосторожное обращение с устройством может привести к его поломке.
- Не используйте продукт в горячей, холодной, запылённой или влажной среде
- Разъёмы и отверстия в корпусе устройства предназначены для вентиляции и не должны быть закрыты. Блокировка вентиляционных отверстий может привести к перегреву устройства

## ОБЩАЯ ИНФОРМАЦИЯ

- Продукт безопасен, соответствует требованиям ЕС и ТС.
- Продукт изготовлен согласно европейской норме RoHS.
- Использование символа WEEE (перечёркнутый мусорный бак) обозначает то, что продукт не может рассматриваться в качестве бытовых отходов. Для получения более подробной информации относительно переработки продукта, обратитесь в розничный пункт продажи, в котором вы купили данный продукт или же с локальным органом власти





## ХАРАКТЕРИСТИКИ

- Свързлека конструкция
- Прецизен оптичен сензор с резолюция 16000 DPI
- Гейминг софтуер с профил / макроредaktor
- RGB подсветка с PRISMO ефект

## СПЕЦИФИКАЦИЯ

- |                                 |                  |
|---------------------------------|------------------|
| • Тип сензор                    | Оптичен          |
| • Разделителна способност       | 200 - 16000 DPI  |
| • Макс. скорост на проследяване | 400 ips          |
| • Брой бутони                   | 6                |
| • Размери                       | 120 x 66 x 43 mm |
| • Тегло                         | 57 - 78 g        |



## ИНСТАЛАЦИЯ

- Свържете устройството си към USB порта на вашия компютър, необходимо е да изчакате около 15 секунди при първо включване, докато драйверите са напълно инсталирани.
- Мишката включва софтуер, който ви позволява да настроите разширени функции. Ако искате да използвате тези функции, трябва да изтеглите и инсталирате софтуера от нашия уебсайт [www.genesis-zone.com](http://www.genesis-zone.com).
- Отворете инсталационната папка и след това щракнете двукратно върху файла setup.exe.
- Следвайте инструкциите за инсталиране.
- След успешна инсталация, иконата на софтуера се появява на основния долен панел. Щракването два пъти върху иконата отваря интерфейса за настройки.

## СЪДЪРЖАНИЕ НА КУТИЯТА

- Геймърска мишка Xenon 800
- Ръководство за употреба

## ИЗИСКВАНИЯ

- PC или съвместимо устройство с USB порт
- Windows\* XP / Vista / 7/8/10, Linux, Android

## ГАРАНЦИЯ

- 2 г. гаранция от производителя

## ИНФОРМАЦИЯ ЗА БЕЗОПАСНОСТ

- Използвайте по предназначение.
- Неправомерни ремонти или вземане на отделни части от устройството прави гаранцията невалидна и може да причини повреда на продукта.
- Избягвайте да удярате или търкате с твърд предмет, в противен случай това ще доведе до изтъкване на повърхността или други хардуерни повреди.
- Не използвайте продукта при ниски и високи температури, в силни магнитни полета и във влажна или прашна среда.
- Не изпускате, не чукайте и не разклащайте устройството. Груба работа може да го повреди.
- Прорезите и отворите в корпуса са предвидени за вентилация и не трябва да бъдат запушвани. Блокирането на отворите може да причини прегряване на устройството.

## ОБЩИ УСЛОВИЯ

- Безопасен продукт, съобразен с изискванията на ЕС
- Продуктът е произведен в съответствие със Европейския RoHS стандарт
- Символът на WEEE (зачертана с кръст кофа за боклук), показва, че този продукт не е домашен отпадък. С подходящи средства за управление на отпадъците се избягват на последиците, които са вредни за хората и околната среда и са резултат от опасни материали, използвани в устройството, както и неправилно съхранение и обработка. Защитете околната среда, като рециклирате опасни отпадъци подходящо. За да получите подробна информация за рециклиране на този продукт, моля, свържете се с вашия търговец или местна власт.



## FŐBB JELLEMZŐK

- Különösen könnyű szerkezet
- Pontos optikai érzékelő 16000 DPI felbontással
- Játékszoftver prole / makro szerkesztővel
- RGB háttérvilágítás PRISMO effektue

## SPECIFIKÁCIÓ

- |                             |                  |
|-----------------------------|------------------|
| • Érzékelő típusa           | Optikai          |
| • Felbontás                 | 200 - 16000 DPI  |
| • Maximum követési sebesség | 400 ips          |
| • Billentyűk száma          | 6                |
| • Méretek                   | 120 x 66 x 43 mm |
| • Tömeg                     | 57 - 78 g        |



## CSOMAG TARTALMA

- Xenon 800 gamer egér
- Használati utasítás

## KÖVETELMÉNYEK

- PC vagy kompatibilis eszköz USB porttal
- Windows\* XP/Vista/7/8/10

## GARANCIA

- 2 év gyártói garancia

## BIZTONSÁG

- Rendeltetésszerűen kell használni
- Az eszköz engedély nélküli szétszedési kísérlete a garancia elvesztéséhez vezet, és a kárt tehet a termékben
- Az eszköz leesése vagy ütődése kárt tehet az eszközben, megkarcolhatja a burkolatot, vagy a termék meghibásodását eredményezheti
- A termék nem szabad a terméket forró, hideg, poros vagy nedves környezetben használni.
- A nem megfelelő használat árthat a készüléknek
- A burkolaton lévő rések és nyílások szellőzőnyílások, szabadon kell őket tartani. A szellőzőnyílások elzárása a készülék túlmelegedését okozhatja.

## TELEPÍTÉS

- Csatlakoztasd az egeret az USB porthoz, első
- csatlakoztatás esetén várni kell kb. 15 másodpercet, amíg a vezérlők telepítése befejeződik
- A programozható gombok és a DPI felbontás beállításához le kell tölteni a szoftver legújabb verzióját a [www.genesis-zone.com](http://www.genesis-zone.com) oldalunkról.
- Nyisd meg a telepítő mappát, és kattints duplán a setup.exe ikonra!
- Az iránymutatókat követve telepítsd a szoftvert! A programot nem kell telepíteni, elegendő a setup.exe fájlt a számítógépen tetszőleges helyre másolni. A szoftver elindításához kattints duplán az ikonra!

## ÁLTALÁNOS

- A termék biztonságos, megfelel az európai uniós követelményeknek.
- A termék megfelel az RoHS szabványnak
- A WEEE jelölés (áthúzott kuka) használata azt jelöli, hogy az adott termék nem kezelhető háztartási hulladékként. Az elavult eszköz megfelelő ártalmatlanítása által elkerülhető az emberi egészségnak és a környezetnek a veszélyeztetése, amit a készülékben előforduló veszélyes anyagok, keverékek vagy alkotrészek okozhatnak, továbbá kiküszöbölő a készülék nem megfelelő tárolását és kezelését. A szelektív gyűjtés lehetővé teszi azoknak az anyagoknak és alkatrészeknek a visszanyerését, amelyekből a készülék készült. A termék újrahasznosításával kapcsolatos részletes tájékoztatásért keresd fel a kiskereskedelmi értékesítési pontot, ahol a terméket vedted, vagy a helyi hatóságot!



## CARACTERÍSTICAS

- Construcción ultraligera
- Sensor óptico preciso con una resolución de 16000 DPI
- Software de juegos con editor prole/macro
- Luz de fondo RGB con efecto PRISMO

## ESPECIFICACIÓN

- |                                   |                  |
|-----------------------------------|------------------|
| • Tipo del sensor                 | Óptico           |
| • Resolución                      | 200 - 16000 DPI  |
| • Velocidad máxima de seguimiento | 400 ips          |
| • Número de teclas                | 6                |
| • Dimensiones                     | 120 x 66 x 43 mm |
| • Peso                            | 57 - 78 g        |



## CONTENIDO DEL EMBALAJE

- Ratón jugadores Xenon 800
- Manual de instrucciones

## REQUISITOS

- PC u otro dispositivo compatible con un puerto USB
- Windows® XP/Vista/7/8/10

## GARANTÍA

- 2 años de garantía del fabricante

## SEGURIDAD

- Utilizar de acuerdo con el uso previsto
- Cualquier intento no autorizado de desmontar el dispositivo puede dañar el producto y anular la garantía
- Los golpes y caídas pueden causar daños en el dispositivo, arañazos en la carcasa u otros fallos del producto
- No utilice el producto en un entorno demasiado caliente, frío, polvoriento o húmedo
- El uso inadecuado puede resultar en daños al dispositivo
- Las ranuras y aberturas de la carcasa son aberturas de ventilación y no deben taparse. El bloqueo de las aberturas de ventilación puede causar el sobrecalentamiento del dispositivo

## INSTALACIÓN

- Conecte el dispositivo a un puerto USB; cuando se conecte por primera vez, espere unos 15 segundos hasta que los controladores estén completamente instalados.
- El ratón cuenta con un software que permite configurar las funciones avanzadas, que debe descargarse de nuestro sitio Internet: [www.genesis-zone.com](http://www.genesis-zone.com)
- Abra la carpeta de instalación y haga doble clic en el icono setup.exe.
- Siga las instrucciones para instalar el software.
- Una vez la instalación finalizada con éxito, aparecerá el icono del software en la barra de tareas. Haga doble clic en el icono para mostrar la interfaz de configuración.

## GENERALIDADES

- Producto seguro, conforme a los requisitos de la UE
- Producto fabricado de acuerdo con la norma europea RoHS
- El símbolo WEEE (cubo de basura tachado) indica que el presente producto no se puede tratar como basura doméstica. La eliminación adecuada de los residuos de aparatos evita los riesgos para la salud humana y el medio ambiente derivados de la posible presencia de sustancias, mezclas y componentes peligrosos en los aparatos, así como del almacenamiento y procesamiento inadecuados de dichos aparatos. La recogida selectiva permite recuperar los materiales y componentes utilizados para fabricar el dispositivo. Para más detalles sobre el reciclaje del presente dispositivo, póngase en contacto con el distribuidor o con las autoridades locales competentes





[WWW.GENESIS-ZONE.COM](http://WWW.GENESIS-ZONE.COM)

**PRODUCT & SUPPORT  
INFORMATION** | PLEASE SCAN QR CODE |

---

© GENESIS. All rights reserved. GENESIS name and logo, and all related product and service names, design marks and slogans are the trademarks or registered trademarks of GENESIS. All other product and service marks contained herein are the trademarks of their respective owners.

